

# Multibay Ventilation



DK

Tillæg til Multibay  
Adgangsvejledning



Denne vejledning er et tillæg til monteringen af Multibay Access og fremhæver forskellene på de to systemer.

Afsnit 4.2 (sikkerhedskobling) og afsnit 5 (låsepaler) gælder ikke for Multiibay Ventilation.

### **Produktbeskrivelse**

Multibay Ventilation er et ventilationssystem med sidegardin, der er udviklet til at yde optimal ventilationskontrol til flere båse i en række. Systemet er ikke beregnet til de adgangskrav, der er gældende for mennesker.

## **V1 Introduktion**

Dele, der ikke følger med Multibay Ventilation

Sikkerhedskobling (K1)

Bundflap (S1)

Låsepal (W1)

Låsepalbeslag (W2)

Afstandsstykke (W3)

Yderligere dele, der følger med

Mellemliggende kontrolslanger og -beslag (H1/H2)

### **Samling til drevmotor**

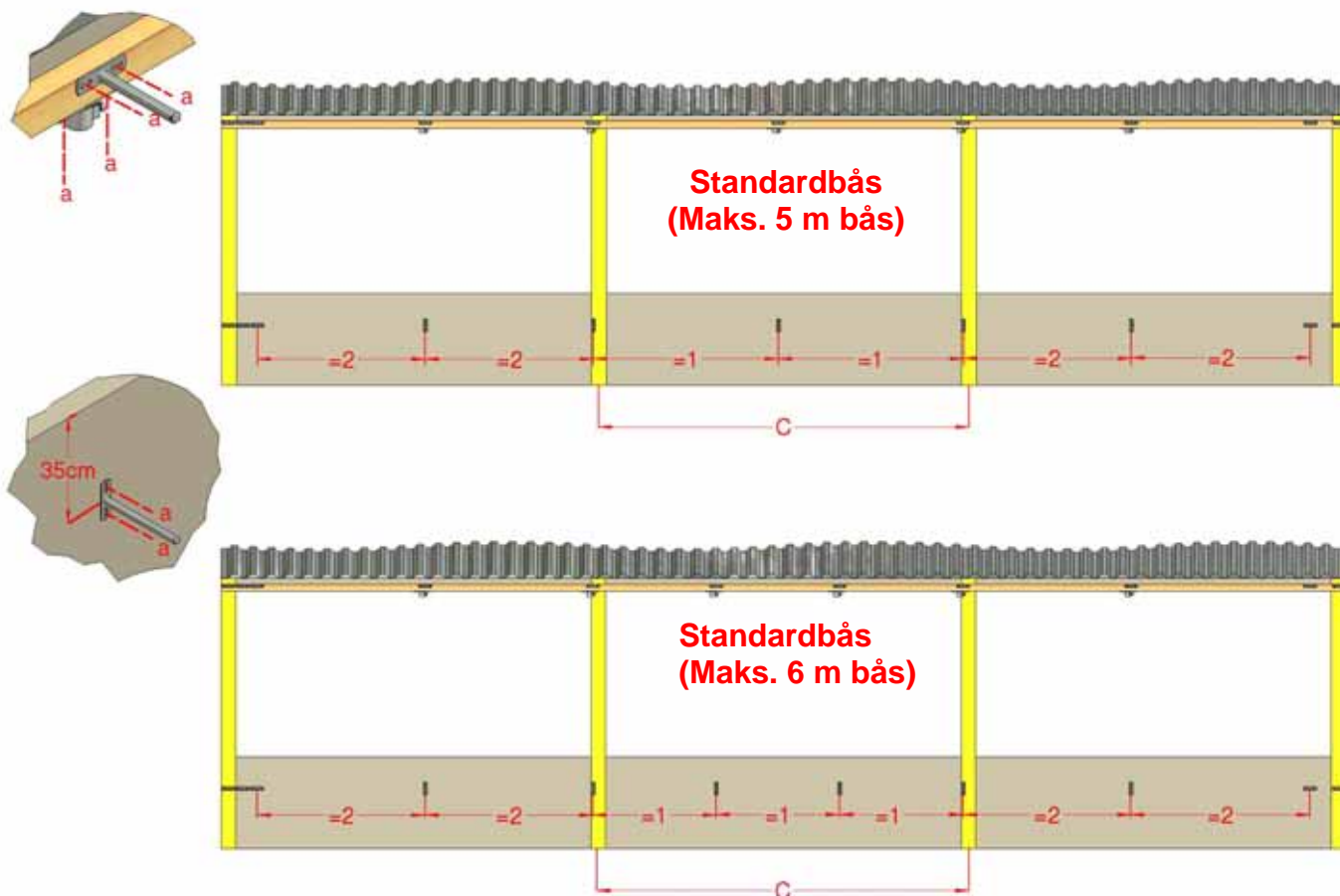
Samlingen til motor- og stopbeslaget (A1) erstattes af en samling til motor og beslag, som er ikke-håndsbestemt, og som kan fastgøres til enten venstre eller højre side, se Figur 2b Multibay Access.



*Figur V1: Drevmotor*


**V2. Mellemliggende kontrolslanger til bås**

Når den øverste og nederste støtte til kontrolslangerne fastgøres (afsnit 2.3, 2.4 og 2.5), skal der fastgøres ekstra støtter til båsens mellemliggende kontrolslanger som vist på Figur V2a eller V2b.



DK

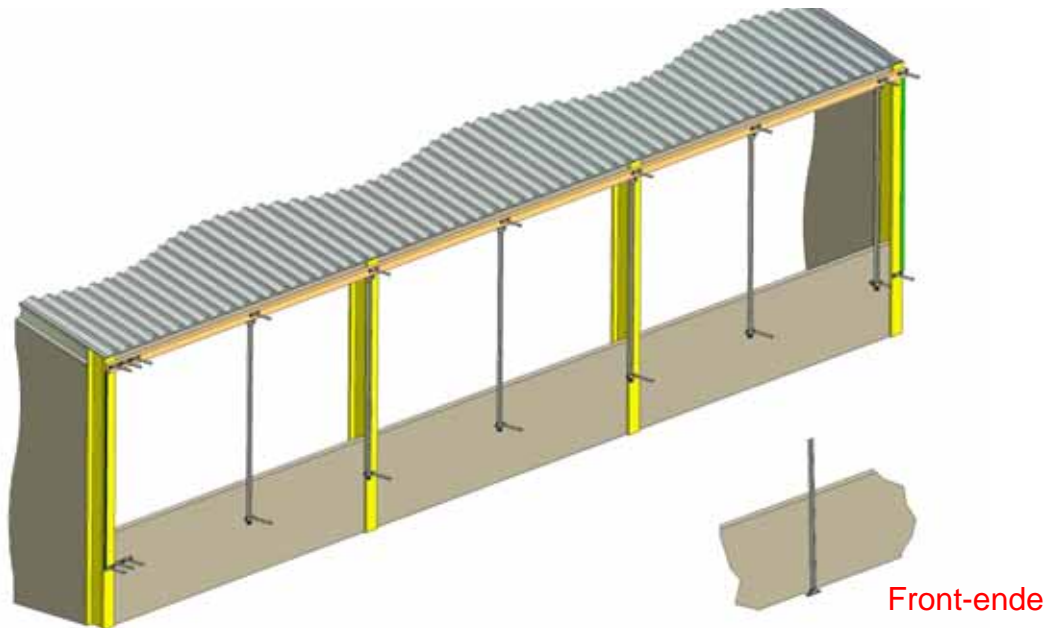
Figur V2a: Ekstra støtter (front-front)



Figur V2b: Ekstra støtter (front-ende)

**V3. Indvendige kontrolslanger**

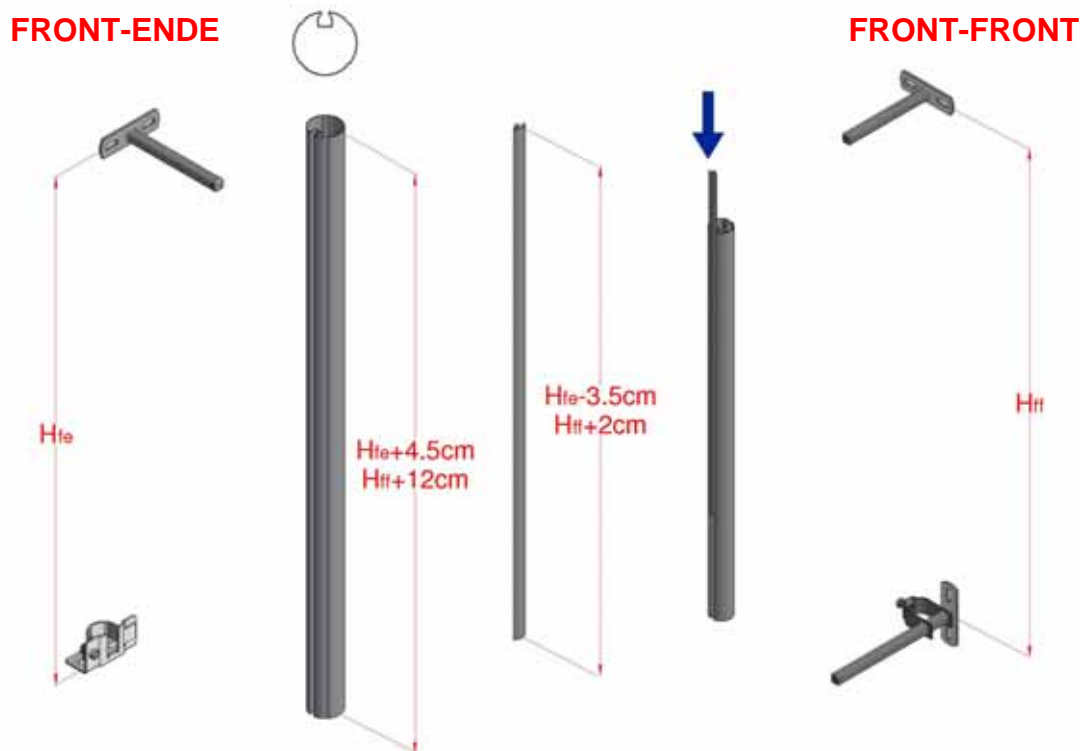
Fastgør de ekstra indvendige kontrolslanger til den mellemliggende bås' positioner (afsnit 2.7) som vist på Figur V3.



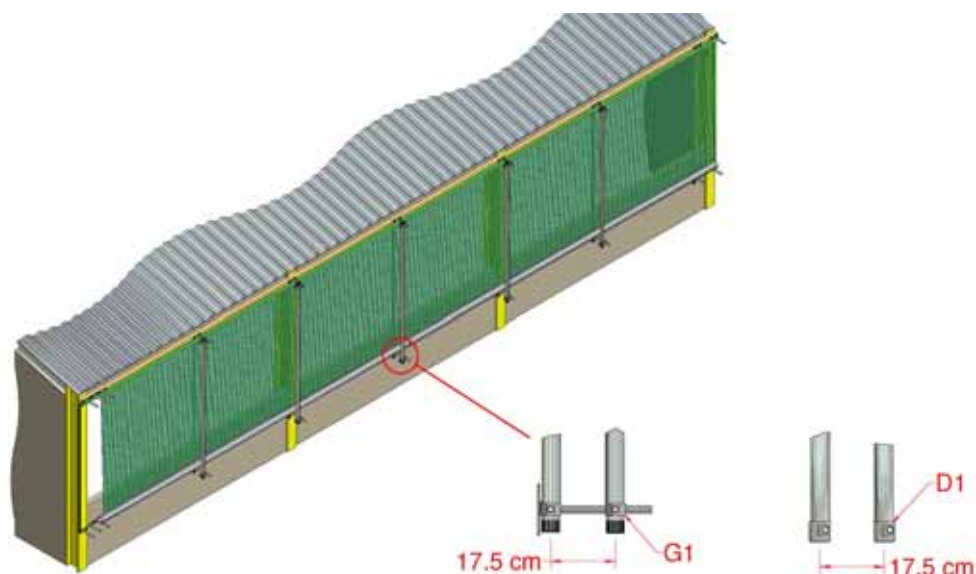
Figur V3: Indvendige kontrolslanger

DK

**V4. Udvendige kontrolslanger**



Fastgør de udvendige kontrolslanger (afsnit 4.8), så de indvendige og udvendige slanger er i 17,5 cm centre, eller så der er en afstand mellem slangerne og beskyttelsesindsatsen på 12 cm for at tage hensyn til den nederste rullerlange og gardin, når de er rullet sammen.



DK


Figure V4, Outer Control Tubes

**BEMÆRK:** Dette produkt er designet og testet iht. den europæiske standard EN 13241-1 med en modstand over for vindbelastning i klasse 4. Gennemprøvet under de meste barske vejrforhold, et sammendrag af vores garanti følger. Se vores websted for alle detaljer:

- Mekaniske komponenter: 100 % garanti i to år efterfulgt af otte års delvis garanti.
- Mekaniske komponenter: 100 % garanti i to år efterfulgt af otte års delvis garanti.

**REGNINDTRÆNGNING:** Bemærk, at under ekstreme vejrforhold vil der trænge noget fugt gennem et netmateriale.

---

A large grid of graph paper, consisting of 20 columns and 30 rows of small squares, intended for taking notes.

DK



**Manufacturer:** Galebreaker Agri Ltd  
Galebreaker House  
New Mills Industrial Estate  
Ledbury  
Herefordshire, UK  
HR8 2SS

**Tel:** +44 (0) 1531 637 900

**Fax:** +44 (0) 1531 637 901

**[www.galebreaker.com](http://www.galebreaker.com)**

Designet og fremstillet i Storbritannien af Galebreaker Agri Ltd.

Oprindelige vejledning

© Copyright Galebreaker Agri Ltd 2016. Alle rettigheder forbeholdes.

**Modelnummer MB-BR-E/MK5/1008**

**Vejledningsudg.: 2016/04/DK**